

# INSTRUCCIONES A SEGUIR POR EL POSTULANTE

## 1. ¿Cómo enviar tu fotografía?

### Características de la foto

Las fotografías digitalizadas presentadas por los postulantes deben tener las siguientes características establecidas por SUNEDU y ser como la imagen que se muestra:

Puede validar su foto previamente, ingresando en el siguiente enlace: <https://siucarne.sunedu.gob.pe/validacion/carne>

### VALIDADOR DE FOTO

Validación biométrica en línea

Selección de archivo .jpg

Características:  
Imagen a color con fondo blanco. Tomada de frente sin gorra y sin gafas o lentes de color oscuro (a excepción de las invidentes). Sin sellos ni enmendaduras. La imagen debe enfocarse en el rostro del estudiante a partir de los hombros. No mostrar medio cuerpo.

Formato: jpg

#	Nombre	Parámetro	Unidad	Valor
1	Tamaño	50kb		50
2	Dimensión alta	Píxeles		288
3	Dimensión ancha	Píxeles		240
4	Resolución	dpi		300

Parámetros de validación de ojos y boca:

Parámetros de validación de fondo:

(Correcto)




(Errado)



- ✓ Formato JPG
- ✓ Imagen de frente a color en fondo blanco. No se procesarán las que tuviesen fondo a color.
- ✓ Imagen solamente del rostro. No mostrar hombros, sin gorra y sin gafas o lentes de color oscuro (a excepción de invidentes).
- ✓ Color verdadero de 24 bits. Mínimo.
- ✓ Dimensión 240\*288 píxeles.
- ✓ Resolución mínima 300 dpi (puntos por pulgada).
- ✓ Sin sellos ni enmendaduras.
- ✓ Peso adecuado de la imagen, menores a 50 kb
- ✓ Prohibido enviar imágenes escaneadas.





**EN CASO DE NO CUMPLIR LOS REQUISITOS, NO SERÁ PROCESADO SU CARNÉ UNIVERSITARIO.**

Nombre del archivo: N° del Documento de Identidad y apellidos y nombres del postulante.  
Ejemplo: 40909090 CORTIJO SALINAS ANA LUCÍA.jpg



## 2. ¿Cómo enviar tus requisitos?

Debes escanear y grabar en **UN SOLO ARCHIVO EN FORMATO PDF** los requisitos exigidos para postular en el orden siguiente:

-  Documento de identidad (DNI, Pasaporte o Carnet de Extranjería).
-  Declaración Jurada firmada (obligatorio: verificar que sus datos sean correctos, bajo responsabilidad del postulante). \*
-  Declaración Jurada de Prevención de Lavado de Activos y Financiamiento de Terrorismo debidamente llenada y firmada. \*
-  Los requisitos documentarios exigidos por modalidad de postulación según corresponda – ver los requisitos en <https://admision.usmp.edu.pe>

El nombre del archivo PDF a grabar será: N° Doc. Ident y apellidos y nombres del postulante.  
Ejemplo: **40909090 CORTIJO SALINAS ANA LUCÍA.pdf**

Para CONCLUIR CON TU INSCRIPCIÓN, inmediatamente debes enviar ambos archivos (pdf y jpg) al correo establecido en tus Instrucciones generadas en la inscripción online.

(\*) **IMPORTANTE:** Las declaraciones juradas son generadas automáticamente por nuestro sistema cuando finalizas con tu registro de datos en línea. Descarga estos documentos en tu pc o laptop, y verifica que contengan tus datos impresos, no debes sobrescribir ni reescribir.

## PARA RENDIR LA PRUEBA DE SELECCIÓN

El postulante para ingresar al local deberá presentar lo siguiente:

 Documento de identidad original para la identificación del postulante.

 Declaración Jurada (generada en su inscripción online).

 Lápiz negro 2B, borrador y tajador.

