

INSTRUCCIONES A SEGUIR POR EL POSTULANTE

1. ¿Cómo enviar tu fotografía?

Características de la foto

Las fotografías digitalizadas presentadas por los postulantes deben tener las siguientes características establecidas por SUNEDU y ser como la imagen que se muestra:

Puede validar su foto previamente, ingresando en el siguiente enlace: <https://siucarne.sunedu.gob.pe/validacion/carne>

VALIDADOR DE FOTO

Validación biométrica en línea

Expecificaciones de la imagen

Características:
Imagen a color con fondo blanco. Tomada de frente sin gorra y sin gafas o lentes de color oscuro (a excepción de los invidentes). Sin sellos ni enmendaduras. La imagen debe enfocarse en el rostro del estudiante a partir de los hombros. No mostrar medio cuerpo.

Formato: jpg

Parámetros de validación de imagen:

N°	Nombre	Parámetro	Desde	Hasta
1	Tamaño	KB	4	50
2	Dimensión alta	Píxeles	288	288
3	Dimensión ancho	Píxeles	240	240
4	Resolución	dpi	300	300


Parámetros de validación de ojos y boca:

Parámetros de validación de fondo:

(Correcto)



(Errado)



- ✓ Fotografía de estudio a color con fondo blanco: Tomada de frente sin gorra y sin gafas o lentes de color oscuro (a excepción de los invidentes). Sin sellos ni enmendaduras.

La imagen debe enfocarse en el rostro del estudiante a partir de los hombros. No mostrar medio cuerpo.

- ✓ Formato: JPG
- ✓ Dimensión: Ancho 240 píxeles, alto 288 píxeles.
- ✓ Resolución: 300 dpi (puntos por pulgada).
- ✓ Tamaño: Desde 4 hasta 50 kb (kilobytes)





EN CASO DE ALCANZAR UNA VACANTE Y NO CUMPLIR LOS REQUISITOS, NO SERÁ PROCESADO SU CARNÉ UNIVERSITARIO.

Nombre del archivo: N° del Documento de Identidad y apellidos y nombres del postulante.
Ejemplo: 40909090 CORTIJO SALINAS ANA LUCÍA.jpg



2. ¿Cómo enviar tus requisitos?

Debes escanear y grabar en **UN SOLO ARCHIVO EN FORMATO PDF** los requisitos exigidos para postular en el orden siguiente:

-  Documento de identidad (DNI, Pasaporte o Carnet de Extranjería).
-  Declaración Jurada firmada (obligatorio: verificar que sus datos sean correctos, bajo responsabilidad del postulante). *
-  Declaración Jurada de Prevención de Lavado de Activos y Financiamiento de Terrorismo debidamente llenada y firmada. *
-  Los requisitos documentarios exigidos por modalidad de postulación según corresponda – ver los requisitos en <https://admision.usmp.edu.pe>

El nombre del archivo PDF a grabar será: N°Doc. Ident y apellidos y nombres del postulante.
Ejemplo: **40909090 CORTIJO SALINAS ANA LUCÍA.pdf**

Para CONCLUIR CON TU INSCRIPCIÓN, inmediatamente debes enviar ambos archivos (pdf y jpg) al correo establecido en tus Instrucciones generadas en la inscripción online.

(*) **IMPORTANTE:** Las declaraciones juradas son generadas automáticamente por nuestro sistema cuando finalizas con tu registro de datos en línea. Descarga estos documentos en tu pc o laptop, y verifica que contengan tus datos impresos, no debes sobrescribir ni reescribir.

PARA RENDIR LA PRUEBA DE SELECCIÓN

El postulante para ingresar al local deberá presentar lo siguiente:

 Documento de identidad original para la identificación del postulante.

 Declaración Jurada (generada en su inscripción online).

 Lápiz negro 2B, borrador y tajador.

