



USMP

UNIVERSIDAD DE
SAN MARTÍN DE PORRES

COMPLETA TU PROCESO DE **ADMISIÓN 2026-I**

Te acompañamos paso a paso para
realizar el envío de **documentos** y
hacer válido tu ingreso a la USMP.





¿Cuándo debo enviar mis requisitos?

Una vez rendido el examen en cualquiera de nuestras sedes, es **obligatorio** que envíes tus documentos y foto para finalizar tu inscripción.



¿A qué correo debo enviar mis requisitos?

Revisar la lista de correos según la carrera a la que postulas [aquí](#).



¿Cómo enviar tu fotografía? (requisito obligatorio)

Es importante cumplir con los requisitos solicitados por SUNEDU para que procesen su carné universitario.

3.1 Nombre correcto del archivo (fotografía)

El archivo debe denominarse de la siguiente forma:

Número de documento + apellidos y nombres del postulante

Ejemplo correcto:

40909090 CORTIJO SALINAS ANA LUCÍA.jpg

3.2 Características obligatorias de la fotografía

- * Formato **JPG**.
- * Fotografía **a color**, de frente y con **fondo blanco**.
- * Solo el **rostro** (no mostrar hombros).
- * **Sin gorra** y **sin lentes oscuros** (excepto invidentes).
- * Color verdadero **24 bits mínimo**.
- * Medidas: **240 x 288 píxeles**.
- * Resolución mínima: **300 dpi**.
- * Peso del archivo: **menor a 50 kb**.
- * **No se aceptan** fotos escaneadas.
- * Sin sellos ni enmendaduras.

3.3 Tutorial para ajustar la fotografía

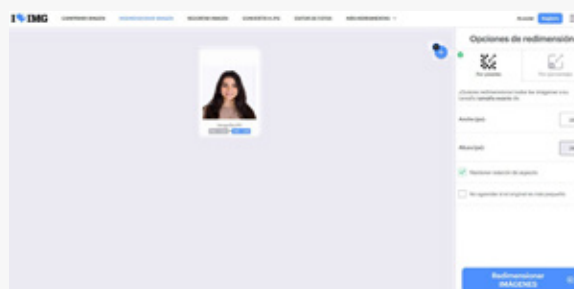
A. Recortar la imagen (medidas correctas)

Paso 1: Ingresa [aquí](#).

Paso 2: Sube tu fotografía y coloca las medidas:

- * Ancho: **240 px.**
- * Alto: **288 px.**

Paso 3: Recorta y guarda el archivo con el nombre correcto.

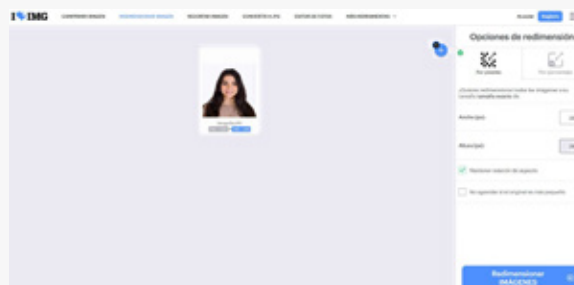


B. Reducir el peso de la imagen

Paso 1: Ingresa [aquí](#).

Paso 2: Sube la imagen y comprímela hasta que pese **menos de 50 kb.**

Paso 3: Guarda el archivo final.



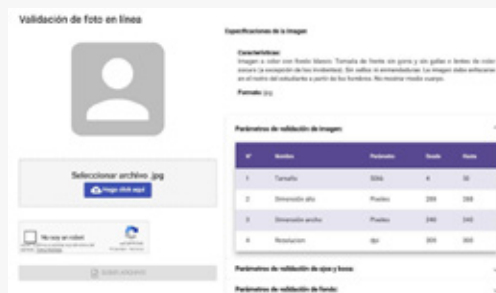
3.4 Validación final de la fotografía

Antes de enviarla, valida tu foto en el sistema de la SUNEDU:

<https://siucarne.sunedu.gob.pe/validacion/carne>

Se recomienda realizar esto, ya que la fotografía aparecerá en tu **carné universitario**.

⚠ **Importante:** En caso de alcanzar una vacante y **no cumplir con los requisitos de la fotografía**, **NO se procesará tu carné universitario.**





¿Cómo enviar tus requisitos documentarios?

4.1 Para finalizar tu inscripción, debes enviar **DOS** archivos obligatorios al correo indicado en el numeral (2).

Nombre correcto de los archivos



Archivo PDF (documentos)

Ejemplo: 40909090 CORTIJO SALINAS ANA LUCÍA.pdf



Archivo JPG (fotografía)

Ejemplo: 40909090 CORTIJO SALINAS ANA LUCÍA.jpg

4.2 Documentos que deben ir en el PDF

En el siguiente orden, **escanearlos y unirlos** en un solo archivo:

- * Documento de identidad (DNI, pasaporte o carné de extranjería).
- * Declaración jurada y anexo firmados.
- * Requisitos adicionales según la modalidad de postulación.

Consulta los requisitos por modalidad en admision.usmp.edu.pe.

¡Nos vemos en clase!

